



2023

彰源企業股份有限公司
FROCH ENTERPRISE CO., LTD.

法人說明會

代理發言人：廖葵玲



免

責

聲

明

- 本簡報及相關訊息所提之預測性資訊，包括營運展望、財務狀況及業務預測等內容，係本公司內部資料及外部整體經濟發展現況所得之資訊。
- 本簡報所提供之資訊，係本公司截至目前為止對未來的看法，並未明示或暗示性地表達或保證其具有正確性、完整性或可靠性。對於簡報內容，未來若有任何變更或調整，本公司不負責更新或修正。
- 本公司未來實際產生的營運結果、財務狀況與業務成果，可能與預測性資訊有所差異，其原因可能來自各種因素，包括但不限於市場需求、各種政策法令與整體經濟現況之改變，以及其他本公司無法掌控之風險等因素。

目錄

壹

公司簡介

貳

營運概況

參

競爭優勢

肆

Q&A



壹

公司簡介

- 台灣廠-
土地面積：210,213 m²
合併營收占比：73.7%(112年第一季)
- 大陸廠-
土地面積：250,583 m²
合併營收占比：26.3%(112年第一季)




原料

原料來源：


- 大陸廠
內購：100%
- 台灣廠
內購：66%
外購：34%



配管



構造管



行業特性



配管用途廣泛



造紙業



化工業




半導體業

構造管用途



扶手



手扶梯



欄杆

不銹鋼板用途



大樓帷幕



電 梯



衛生桶槽



貳

營運概況

- 銷售產品別比重
- 產品銷售區域別
- 台灣不銹鋼管消費量
- 台灣不銹鋼管出口量
- 近三年合併財務資料
- 合併營收及獲利
- 鎳價走勢圖

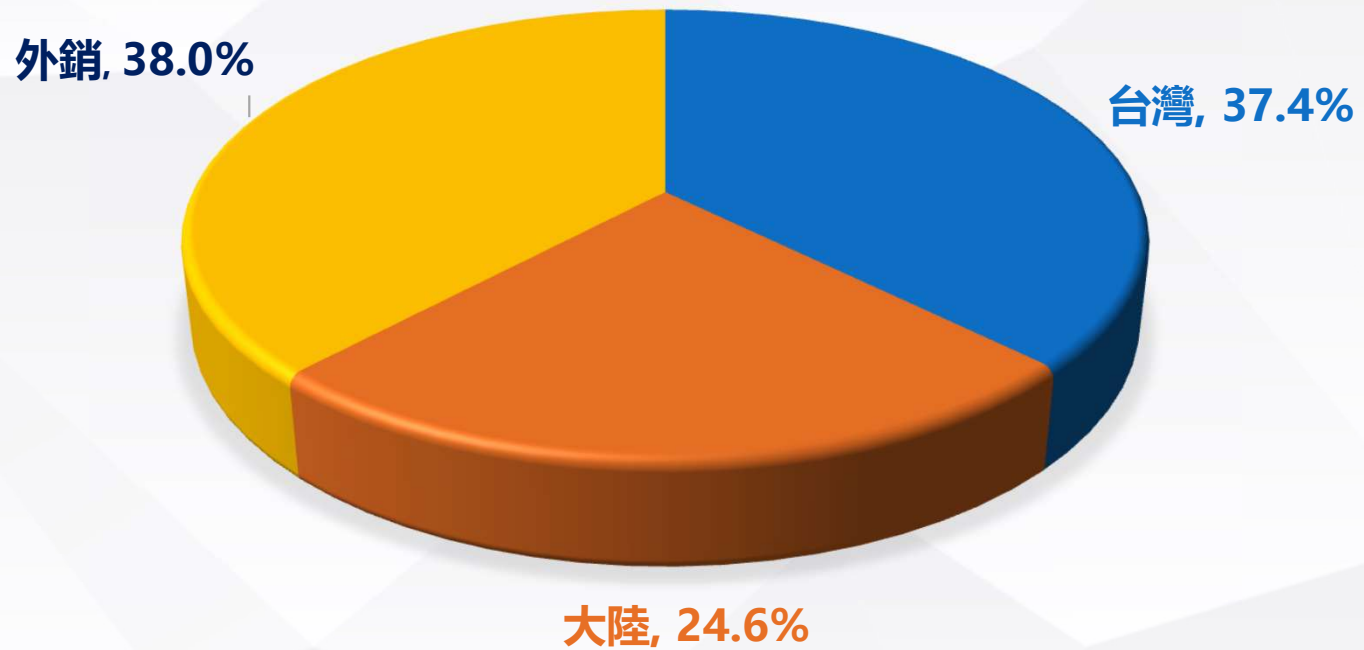
營運概況

銷售產品別比重

產品	鋼管	鋼板	合併營收
109年	80.4%	19.6%	105.6億元
110年	76.0%	24.0%	152.4億元
111年	79.0%	21.0%	162.5億元
112年 第一季	81.0%	19.0%	32.3億元

營運概況

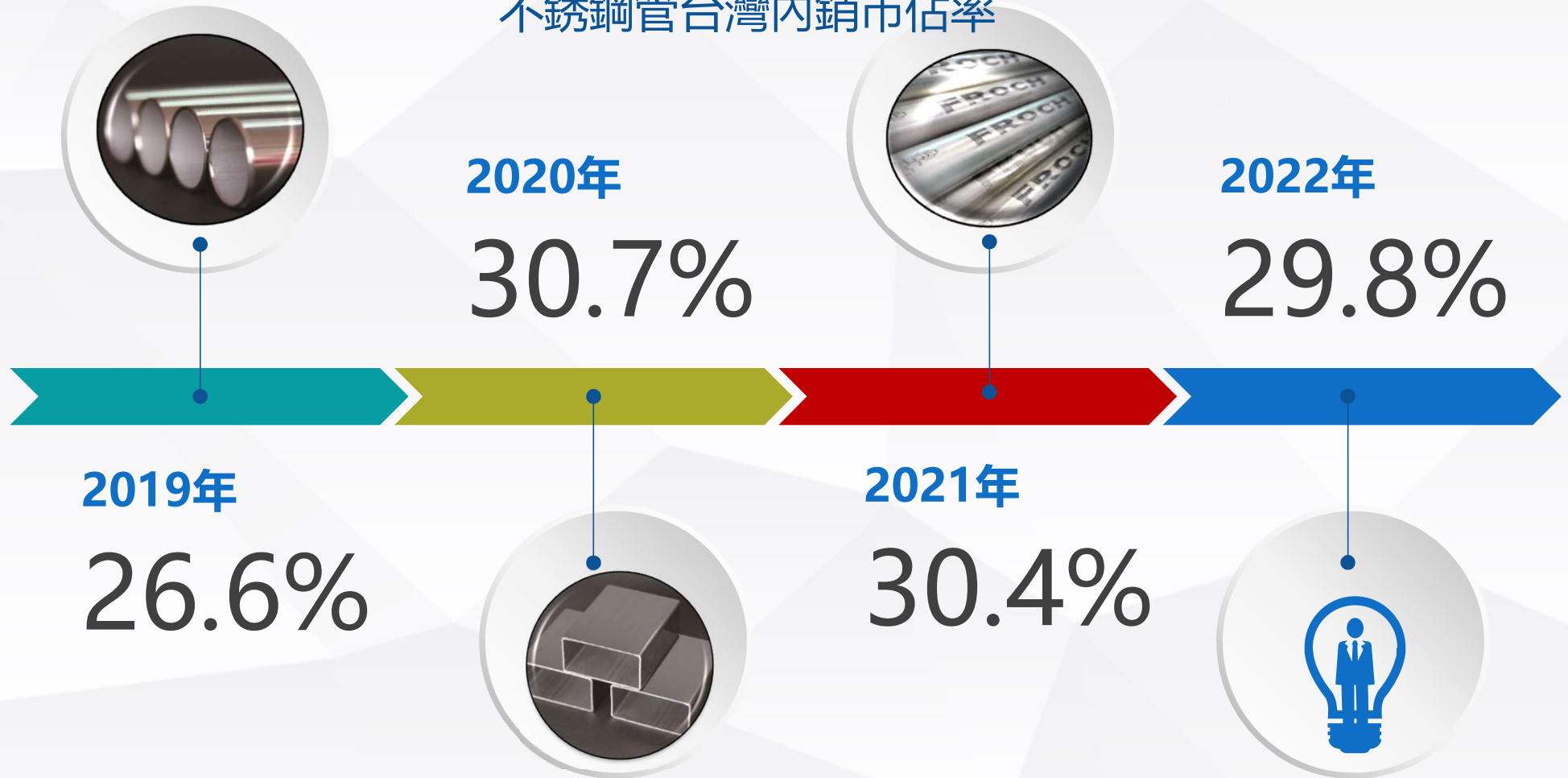
111年產品銷售區域別



■ 台灣 +2.0% ■ 大陸 +0.2% ■ 外銷 -2.0%

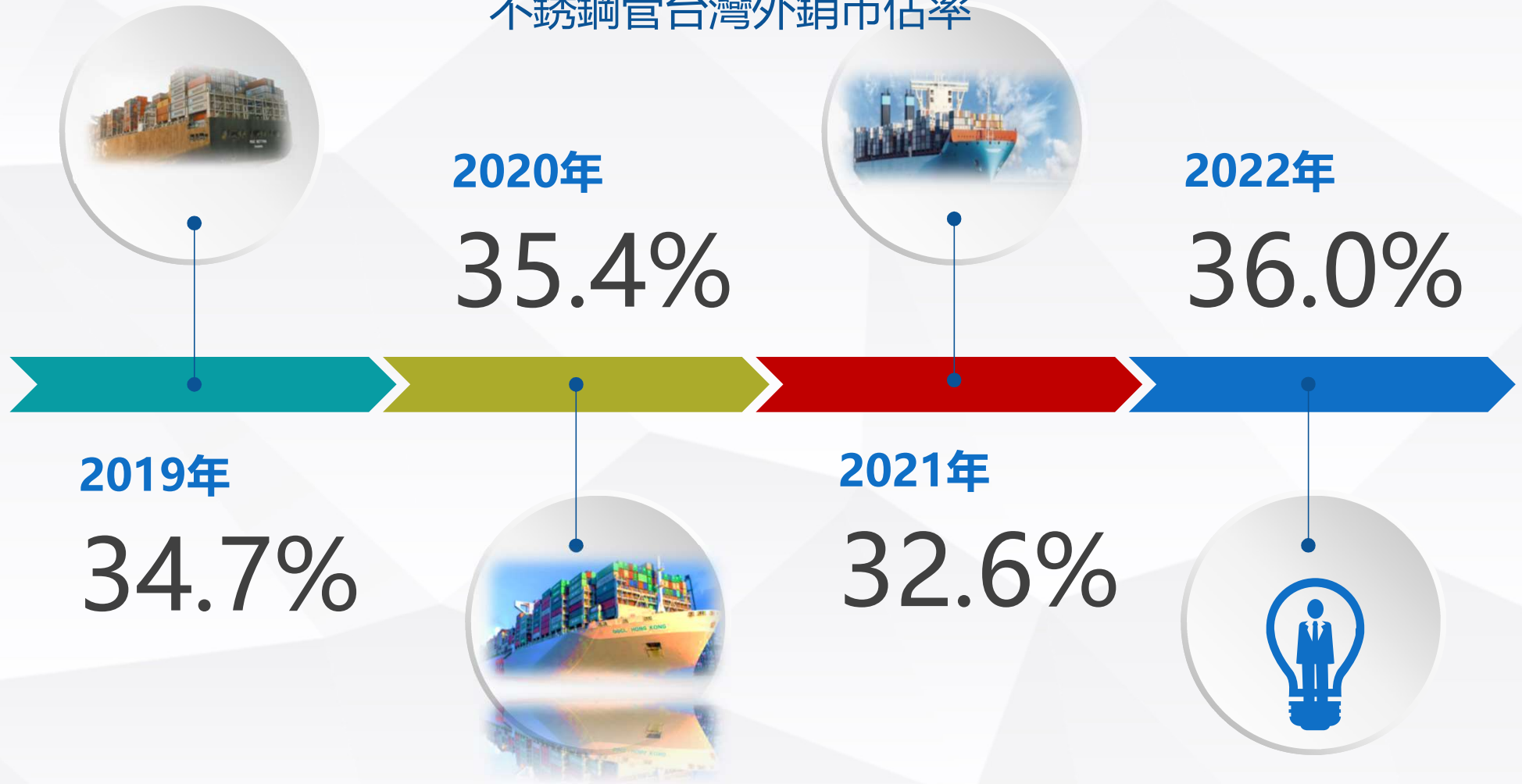
營運概況

不銹鋼管台灣內銷市佔率



營運概況

不銹鋼管台灣外銷市佔率



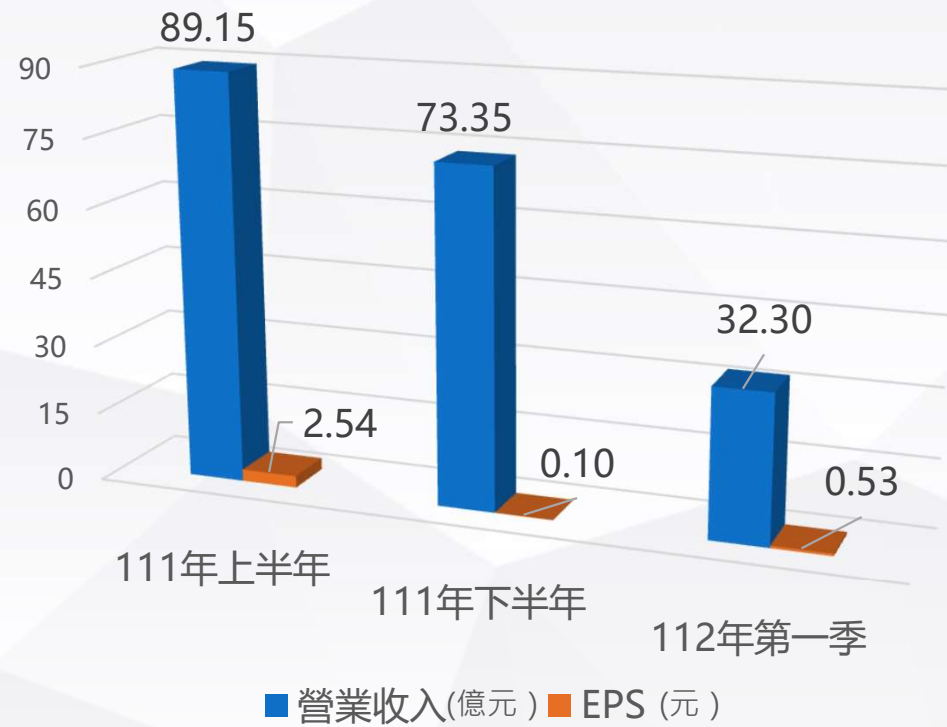
營運概況

近三年合併財務資料

項目	年度	109年	110年	111年	112年 第一季
營業收入(億元)		105.6	152.4	162.5	32.3
營業毛利(億元)		9.3	28.2	21.8	3.8
營業淨利(億元)		2.3	17.3	11.6	2.2
每股盈餘(EPS)		0.38元	4.29元	2.64元	0.53元

營運概況


合併營收及獲利



營運概況

鎳價走勢圖

鎳-現貨(LME Nickel Spot)







參

競爭優勢

- 產品規格齊全，滿足客戶，一次購足
- 技術領先
- 綿密的銷售通路網遍及全球

競爭優勢

產品規格齊全，滿足客戶，一次購足



競爭優勢 技術領先

- 82年：經英國勞氏驗船協會評鑑為ISO-9001品質制度合格廠商
- 85年：經濟部標準檢驗局評鑑為ISO-9001品質制度合格廠商
- 88年：經英國勞氏驗船協會評鑑ISO-14001環境合格廠商
- 90年：品保檢驗室通過ISO 17020 和 ISO 17025認證
- 94年：通過勞氏驗船協會(LR)認證
- 98年：通過JIS mark(JQA)認證



感謝聆聽 敬請指教!

接下來進行Q&A